



درس آموزش بالینی بیماریهای ارولوژی (مجاری ادراری و تناسلی)
 کارآموزی ارولوژی
 کارورزی ارولوژی
 درس نظری بیماریهای مجاری ادراری و تناسلی (ارولوژی)

کد درس	۲۰۲
نام درس	کارآموزی ارولوژی
مرحله ارائه	کارآموزی
پیش نیاز	کارآموزی داخلی، کارآموزی جراحی عمومی،
تعداد واحد	۱/۵ واحد
نوع چرخش آموزشی	الزامی
مدت چرخش آموزشی	دو هفته
هدف های کلی	<p>در پایان این چرخش آموزشی کارآموز باید بتواند:</p> <p>۱- با مراجعان، بیماران، کارکنان و سایر اعضای تیم سلامت به نحو شایسته ارتباط برقرار کند و ویژگی های رفتار حرفه ای مناسب را در تعاملات خود به نحو مطلوب نشان دهد.</p> <p>۲- از بیمار مبتلا به علائم و شکایات شایع و مهم مرتبط با این بخش (فهرست پیوست) شرح حال بگیرد، معاینات فیزیکی لازم را انجام دهد، تشخیص های افتراقی مهم را مطرح کند و تشخیص و نحوه مدیریت مشکل بیمار را پیشنهاد دهد.</p> <p>۳- مشکلات بیماران مبتلا به بیماریهای شایع و مهم مرتبط با این بخش (فهرست پیوست) را شناسایی کند، براساس شواهد علمی و گایدلاینهای بومی، در مورد اقدامات پیشگیری، درمان، پیگیری، ارجاع و توانبخشی همراه با آموزش بیمار در حد مورد انتظار از پزشک عمومی استدلال و پیشنهاد نماید و در مدیریت مشکل بیمار بر اساس استانداردهای بخش زیر نظر سطوح بالاتر (مطابق ضوابط بخش) مشارکت کند.</p> <p>۴- پروسیجرهای ضروری مرتبط با این بخش (فهرست پیوست) را با رعایت اصول ایمنی بیمار و تحت نظارت مناسب سطوح بالاتر (مطابق ضوابط بخش) انجام دهد.</p>
شرح درس	<p>در این چرخش آموزشی کارآموز باید از طریق حضور در راندهای بالینی، درمانگاههای آموزشی و انجام تکالیف فردی و گروهی به اهداف مشخص شده دست یابد. برای تامین دانش نظری کلاسهای آموزش نظری مورد نیاز برگزار شود.</p>
فعالیت های آموزشی	<p>فعالیتهای یادگیری این بخش باید ترکیب متوازی از آموزش بر بالین بیمار، مطالعه فردی و بحث گروهی، ارائه موارد بیماری، انجام پروسیجرهای عملی تحت نظارت استاد، شرکت در جلسات آموزشی گروه، را شامل شود.</p> <p>زمان بندی و ترکیب این فعالیتها و عرصه های مورد نیاز برای هر فعالیت (اعم از بیمارستان، اتاق عمل، درمانگاه، مراکز خدمات سلامت، آزمایشگاه، اورژانس، مرکز یادگیری مهارتهای بالینی (Skill Lab) در راهنمای یادگیری بالینی Clinical Study Guide هماهنگ با استانداردهای اعلام شده از سوی دبیرخانه شورای آموزش پزشکی عمومی توسط هر دانشکده پزشکی تعیین می شود.</p>
توضیحات ضروری	<p>* با توجه به شرایط متفاوت آموزش بالینی در دانشکده های مختلف، لازم است راهنمای یادگیری بالینی مطابق سند توانمندی های مورد انتظار دانش آموختگان دوره دکترای پزشکی عمومی و با در نظر گرفتن استانداردهای اعلام شده از سوی دبیرخانه شورای آموزش پزشکی عمومی وزارت بهداشت درمان و آموزش پزشکی توسط دانشکده پزشکی تدوین و در اختیار فراگیران قرار گیرد. در هر راهنمای یادگیری بالینی علاوه بر مهارتهای فوق، روشهای تشخیصی و پارکلینیک اصلی و داروهای ضروری که کارآموز باید شناخت کافی در مورد آنها را کسب نماید بایستی مشخص شود.</p> <p>** میزان و نحوه ارائه کلاس ها نباید به نحوی باشد که حضور دانشجو در کنار بیمار و تمرینهای بالینی وی را تحت الشعاع قرار دهد و مختل کند.</p> <p>*** لازم است روش ها و برنامه آموزش و ارزیابی کارآموز بر اساس اصول علمی مناسب توسط گروه آموزشی تعیین، اعلام و اجرا شود. تایید برنامه، نظارت بر اجرا و ارزشیابی برنامه بر عهده دانشکده پزشکی است.</p> <p>**** نظارت می تواند توسط سطوح بالاتر (کارورزان، دستیاران، فلوها، استاذان) و یا سایر اعضای نیه صلاح تیم سلامت اعمال شود به نحوی که ضمن اطمینان از مراعات ایمنی و حقوق بیماران، امکان تحقق اهداف یادگیری کارآموزان نیز فراهم گردد. تعیین نحوه و مسئول نظارت مناسب برای هر پروسیجر یا مداخله بر عهده دانشکده پزشکی است.</p>



دبیرخانه شورای عالی برنامه ریزی علوم پزشکی

کد درس	۲۰۳		
نام درس	کارورزی ارولوژی		
مرحله ارائه	نوع چرخش	انتخابی	
پیش نیاز	مدت چرخش آموزشی	۲ تا ۴ هفته	
هدف های کلی	تعداد واحد	۲ تا ۴ واحد	
شرح درس	<p>در پایان این دوره آموزشی کارورز باید بتواند:</p> <p>۱- با کارکنان و سایر اعضای تیم سلامت به نحو شایسته همکاری کند.</p> <p>۲- ویژگی های رفتار حرفه ای مناسب را در تعاملات خود به نحو مطلوب نشان دهد. خصوصاً در شرایط مختلف بالینی، نشان دهد که مسئولیت پذیری، ورزیدگی و اعتماد به نفس لازم برای انجام وظایف حرفه ای را به دست آورده است.</p> <p>۳- از بیمار مبتلا به علائم و شکایات شایع و مهم در این بخش (فهرست پیوست) شرح حال بگیرد، معاینات فیزیکی لازم را انجام دهد، تشخیص های افتراقی مهم را فهرست کند، اقدامات ضروری برای تشخیص و مدیریت مشکل بیمار را در حد مورد انتظار از پزشکان عمومی و متناسب با استانداردهای بخش بالینی محل آموزش، زیر نظر استاد مربوطه انجام دهد.</p> <p>۴- مشکلات بیماران مبتلا به بیماریهای شایع و مهم در این بخش (فهرست پیوست) را تشخیص دهد، براساس شواهد علمی و گایدلاینهای بومی در مورد اقدامات پیشگیری، مشتمل بر درمان و توانبخشی بیمار در حد مورد انتظار از پزشک عمومی استدلال و پیشنهاد نماید و مراحل مدیریت و درمان مشکل بیمار را بر اساس استانداردهای بخش با نظارت سطوح بالاتر (مطابق ضوابط بخش) انجام دهد.</p> <p>۵- پروسیجرهای ضروری مرتبط با این بخش (فهرست پیوست) را با رعایت اصول ایمنی بیمار، به طور مستقل با نظارت مناسب (مطابق ضوابط بخش) انجام دهد.</p> <p>در این چرخش آموزشی کارورزان از طریق مشارکت در ارائه خدمات سلامت در عرصه های مرتبط (بیمارستان، درمانگاه، مراکز خدمات سلامت، ...) حضور در جلسات آموزشی تعیین شده، و مطالعه فردی توانمندی لازم برای انجام مستقل خدمات مرتبط با این بخش را در حیطه طب عمومی متناسب با سند توانمندیهای مورد انتظار از پزشکان عمومی کسب می کنند.</p>		
فعالیت های آموزشی	<p>زمان بندی و ترکیب این فعالیتها و عرصه های مورد نیاز برای هر فعالیت (اعم از بیمارستان، اتاق عمل، درمانگاه، مراکز خدمات سلامت، آزمایشگاه، اورژانس، مرکز یادگیری مهارتهای بالینی (Skill Lab) در راهنمای یادگیری بالینی Clinical Study Guide هماهنگ با استانداردهای اعلام شده از سوی دبیرخانه شورای آموزش پزشکی عمومی توسط هر دانشکده پزشکی تعیین می شود.</p>		
توضیحات ضروری	<p>* با توجه به شرایط متفاوت آموزش بالینی در بخش ها و دانشکده های مختلف لازم است برنامه و راهنمای یادگیری بالینی مطابق سند توانمندی های مورد انتظار دانش آموختگان دوره دکتری پزشکی عمومی توسط دانشکده پزشکی تدوین و در اختیار فراگیران قرار گیرد.</p> <p>** میزان و نحوه ارائه کلاسها نباید به نحوی باشد که حضور کارورز در کنار بیمار را تحت الشعاع قرار دهد و مختل کند. همچنین نوع و میزان وظایف خدماتی محوله به کارورز در هر چرخش بالینی باید متناسب با اهداف آموزشی بخش باشد و سبب اختلال در یادگیری مهارتهای ضروری مورد انتظار نگردد.</p> <p>*** لازم است حداقل یک سوم از زمان آموزش کارورزان به آموزش درمانگاهی و اورژانس اختصاص یابد.</p> <p>**** نظارت می تواند توسط سطوح بالاتر (دستیاران، فلوها، استادان) اعمال شود به نحوی که ضمن اطمینان از مراعات ایمنی و حقوق بیماران، امکان تحقق اهداف یادگیری کارورزان و کسب مهارت در انجام مستقل پروسیجرهای ضروری مندرج در سند توانمندیهای مورد انتظار از پزشکان عمومی نیز فراهم گردد. تعیین نحوه و مسئول نظارت مناسب برای هر پروسیجر یا مداخله بر عهده دانشکده پزشکی است.</p>		



پیوست دروس کارآموزی و کارورزی بیماریهای ارولوژی

علائم و شکایات شایع در این بخش

۱. دردهای دستگاه ادراری تناسلی (درد کلیه، درد رادیکولار، درد حالبی، درد مثانه، درد پروستات، درد آلت و دردهای اسکروتال)
۲. علائم تحریکی (فرکوئنتسی، ناکچوری، دیزیوری، احساس فوریت- اورجنسی)
۳. علائم انسدادی (کاهش فشار ادرار، قطره قطره شدن ادرار، ادرار کردن متناوب، زور زدن)
۴. اختلال جنسی در مردان (کاهش تمایل جنسی، ناتوانی جنسی، عدم انزال، فقدان ارگاسم، انزال زودرس)
۵. احتیاس ادراری
۶. بی اختیاری ادراری
۷. شب ادراری
۸. هماتواسپرمی
۹. پنوماتوری
۱۰. ترشح مجرا
۱۱. تب و لرز



سندرمها و بیماریهای مهم در این بخش

موارد ترجیحی (Better to Know)

- ۱- آنومالی های بیضه (کریپتورکیپسیسم، واریکوسل)
- ۲- تومورهای بیضه

موارد الزامی (Must Know)

- ۱- سنگهای ادراری
- ۲- تومورهای شایع کلیه و مثانه،
- ۳- آنومالیهای شایع دستگاه ادراری تناسلی
- ۴- تروماهای دستگاه ادراری و مدیریت آن
- ۵- مثانه نوروژنیک
- ۶- هیپرپلازی خوش خیم پروستات
- ۷- کانسر پروستات
- ۸- بیماریهای مجرای ادراری: تنگیها، آنومالی ها شامل هیپوسپادیازیس، اپیاسپادیازیس)
- ۹- مشکلات حاد بیضه (عفونت، تورشن، تروما)


- * در طی این چرخش لازم است آزمایشها و روشهای تشخیصی رایج دارای کاربرد در حیطه فعالیت بالینی پزشک عمومی، و نحوه درخواست و تفسیر نتایج این آزمایشها و روشها در اختلالات و بیماریهای شایع ارولوژی آموزش داده شود.
- ** در طی این چرخش لازم است داروهای رایج دارای کاربرد در حیطه فعالیت بالینی پزشک عمومی، و نحوه نوشتن نسخه در اختلالات و بیماریهای شایع ارولوژی آموزش داده شود.
- *** در طی این دوره لازم است دانشجویان نحوه مراعات ایمنی بیماران را یاد بگیرند و عملا تمرین کنند.

پروسیجرهای ضروری در این بخش:

۱. انجام پانسمان های ساده
۲. انجام پانسمان های پیچیده همراه با دبیرمدان ساده (مشارکت)
۳. تعبیه و خارج کردن کاتتر مثانه
۴. پونکسیون سوپراپوبیک
۵. انجام معاینات خاص ارولوژی
۶. ختنه (ترجیحی است)

* دبیرخانه شورای آموزش پزشکی عمومی می تواند فهرست علائم و نشانه های شایع، سندرم ها و بیماری های مهم و پروسیجرهای ضروری در این بخش را در مقاطع زمانی لازم حسب ضرورت و اولویتها با نظر و هماهنگی بورد پزشکی عمومی و دانشکده های پزشکی تغییر دهد.

کد درس	۲۰۴
نام درس	بیماریهای مجاری اندراری و تناسلی (ارولوژی)
مرحله ارائه	کارآموزی
پیش نیاز:	
نوع درس	نظری
مدت آموزش	۱۷ ساعت
هدف های کلی	<p>در پایان این درس، دانشجو باید بتواند (بر اساس فهرست پیوست):</p> <p>الف) در مواجهه با هر یک از علائم و شکایات شایع و مهم:</p> <p>۱- تعریف آن را بیان کند.</p> <p>۲- معاینات فیزیکی لازم (focused history taking and physical exam) برای رویکرد به آن را شرح دهد.</p> <p>۳- تشخیص های افتراقی مهم را مطرح کند و گامهای ضروری برای رسیدن به تشخیص و مدیریت مشکل بیمار را پیشنهاد دهد.</p> <p>ب) در مورد بیماریهای شایع و مهم:</p> <p>۱- تعریف، اتیولوژی، و اپیدمیولوژی بیماری را شرح دهد.</p> <p>۲- مشکلات بیماران مبتلا به بیماریهای شایع و مهم را توضیح دهد.</p> <p>۳- روشهای تشخیص بیماری را شرح دهد.</p> <p>۴- مهمترین اقدامات پیشگیری در سطوح مختلف، مشتمل بر درمان و توانبخشی بیمار را بر اساس شواهد علمی و گایدلاینهای بومی در حد مورد انتظار از پزشک عمومی توضیح دهد.</p> <p>۵- در مواجهه با سناریو یا شرح موارد بیماران مرتبط با این بیماریها، دانش آموخته شده را برای استدلال بالینی و پیشنهاد رویکردهای تشخیصی یا درمانی به کار بندد.</p> <p>ج) نسبت به مسائل مهمی که مراعات آن در محیط بالینی این حیطه ضرورت دارد توجه کند.</p>
شرح بسته آموزشی:	در این درس، دانشجو باید از طریق حضور در کلاس درس، مرکز یادگیری مهارتهای بالینی Skill Lab، کارگاه آموزشی، و انجام تکالیف فردی و گروهی به اهداف مشخص دست یابد.
فعالیت های آموزشی:	<p>فعالیتهای یادگیری این درس باید ترکیب متوازنی از آموزش نظری، مطالعه فردی و بحث گروهی، بررسی موارد بیماری، و انجام سایر تکالیف یادگیری را شامل شود.</p> <p>زمان بندی و ترکیب این فعالیتها و عرصه های مورد نیاز برای هر فعالیت (اعم از کلاس درس، مرکز یادگیری مهارتهای بالینی Skill Lab، و عرصه های بالینی، در راهنمای یادگیری Study Guide هماهنگ با استانداردهای اعلام شده از سوی دبیرخانه شورای آموزش پزشکی عمومی توسط هر دانشکده پزشکی تعیین می شود.</p>
توضیحات ضروری	<p>* با توجه به شرایط متفاوت آموزش بالینی در دانشکده های مختلف، لازم است راهنمای یادگیری بالینی مطابق سند توانمندی های مورد انتظار دانش آموختگان دوره دکترای پزشکی عمومی و با در نظر گرفتن استانداردهای اعلام شده از سوی دبیرخانه شورای آموزش پزشکی عمومی وزارت بهداشت درمان و آموزش پزشکی توسط دانشکده پزشکی تدوین و در اختیار فراگیران قرار گیرد.</p> <p>** میزان و زمان ارائه کلاسهای نظری نباید به نحوی باشد که یادگیری بالینی دانشجو را مختل کند.</p> <p>*** لازم است روش ها و برنامه آموزش و ارزیابی دانشجو بر اساس اصول علمی مناسب توسط گروه آموزشی تعیین، اعلام و اجرا شود. تایید برنامه، نظارت بر اجرا و ارزشیابی برنامه بر عهده دانشکده پزشکی است.</p>



مطالب دروس نظری بیماریهای مجاری ادراری و تناسلی (ارولوژی)

الف) برخورد با علائم و شکایات شایع در بیماریهای ارولوژی:

۱. دردهای دستگاه ادراری تناسلی (درد کلیه، درد رادیکولار، درد حالبی، درد مثانه، درد پروستات، درد آلت و دردهای اسکروتال)
 ۲. اختلالات دفع ادرار (علائم تحریکی و انسدادی در مجاری ادراری، احتباس، بی اختیاری، شب ادراری)
 ۳. اختلالات جنسی در مردان (کاهش تمایل جنسی، ناتوانی جنسی، عدم انزال، فقدان ارگاسم، انزال زودرس)
- ب) بیماریهای شایع و مهم:
۴. سنگهای ادراری
 ۵. تومورهای شایع کلیه و مثانه،
 ۶. آنومالیهای شایع دستگاه ادراری تناسلی
 ۷. مثانه نوروژنیک
 ۸. بیماری های شایع پروستات: هیپرپلازی خوش خیم پروستات، کانسر پروستات
 ۹. بیماریهای مجرای ادراری: تنگیها، آنومالی ها (شامل هیپوسپادیازیس، اپی اسپادیازیس)
 ۱۰. تروماهای دستگاه ادراری و مدیریت آن
 ۱۱. مشکلات حاد بیضه (عفونت، تورشن، تروما)

* دبیرخانه شورای آموزش پزشکی عمومی می تواند فهرست علائم و نشانه های شایع، سندرم ها و بیماری های مهم و پرسبجریهای ضروری در این بخش را در مقاطع زمانی لازم حسب ضرورت و اولویتها با نظر و هماهنگی بورد پزشکی عمومی و دانشکده های پزشکی تغییر دهد

